Nemocnice Kyjov

NAŠE NEMOCNICE

4/2016/občasník/zdarma

strana 3)
Sestra sympatie opět z Kyjova

strana 10-11)
Nový systém parkování v areálu nemocnice

strana 13)
Co obnáší profese zdravotního laboranta?

strana 6-7)
Z historie nemocnice: Jak to všechno začalo

Den otevřených dveří



Akce Klubu stomiků

strana 8-9)
Syndrom třeseného dítěte

strana 12) **Laserové ošetření**

Vítáme jaro

strana 4)
Domeček pro broučky

Úvodní slovo ředitelky

Mgr. Danuše Křivákové

Vážení a milí občané kyjovského regionu,

v letošním roce dovrší Nemocnice Kyjov 70 let. V životě člověka je to velmi významné jubileum, začíná seniorský věk, člověk rekapituluje a užívá si odpočinku. V historii nemocnice je sedmdesátka stále produktivním věkem, nemocnice je dáma v nejlepších letech, plná sil a bohatá zkušenostmi a plánuje svůj další rozvoj. Přesto neuškodí i malé ohlédnutí do minulosti.

Naše nemocnice prošla několika bouřlivými obdobími, počínaje druhou světovou válkou, kdy sloužila jako lazaret pro německé vojáky. Koncem války byla vážně poškozena bombardováním, aby se po válce rychle vzpamatovala a znova rozvíjela. Řadu let byla součástí OÚNZ Hodonín s ředitelstvím v Hodoníně. Po roce 1989 se začala samostatně rozvíjet, po neúspěšných pokusech o privatizaci nemocnice se situace uklidnila.

Koncem devadesátých let minulého století v době působení MUDr. Petra Hudečka ve funkci ředitele byla vytvořena dlouhodobá koncepce rozvoje nemocnice a díky řediteli Hudečkovi se začalo s rozsáhlou rekonstrukcí nemocnice. Rekonstruoval se chirurgický pavilón, vznikly centrální operační sály, centrální sterilizace, byl vybudován heliport, nové rehabilitační oddělení s bazénem, ortopedické oddělení, oddělení ARO a moderní pracoviště chirurgické JIPky.

Začalo se ekonomicky vytápět za použití odpadního tepla ze sklárny, vybudovala se nová jídelna, zrušilo se praní prádla a začalo se prát dodavatelsky. Rozhodnutím VZP došlo k redukci akutních lůžek, zrušení oddělení ÚČOCH a lůžkové foniatrie. Nemocnice Veselí nad Moravou se stala v roce 1999 součástí kyjovské nemocnice a vznikla zde rehabilitační a ošetřovatelská lůžka, několik ambulancí a doprava pro pacienty regionu Veselska. V lednu 2003 převzal zřizovatelskou funkci od zřizovatele Okresního úřadu Hodonín Jihomoravský kraj.

Po odvolání ředitele Petra Hudečka z funkce několikrát proběhly politické snahy o sloučení nemocnic Kyjov a Hodonín. Naštěstí se tento nešťastný nápad ani v Kyjově, ani v Hodoníně nesetkal s pozitivní odezvou.

Od roku 2005 byl do funkce ředitele jmenován Ing. Igor Kalix. Díky úsilí pana ředitele Kalixe a vstřícnosti státu byla kyjovská nemocnice oddlužena. Po odvolání ředitele Kalixe z funkce nastalo v nemocnici velmi náročné a rozbouřené období. Výměnou ředitele a jeho nových opatření došlo ke zhoršení pracovních a mezilidských vztahů v nemocnici.

Významným mezníkem bylo v roce 2012 jmenování Doc. MUDr. Petra Svobody ředitelem nemocnice. Přispěl ke zklidnění situace v nemocnici a nastavil pozitivní ekonomický rozvoj nemocnice. Byla zrekonstruována interna a otevřena nemocniční lékárna pro veřejnost. V nemocnici působí docent Svoboda v pozici náměstka pro lékařskou péči dodnes.

Od dubna 2014 má Nemocnice Kyjov ve vedoucí funkci Mgr. Danuši Křivákovou, v pozici náměstků působí docent Petr Svoboda, Mgr. Veronika Neničková, Ing. Koribský a Ing. Klečka. Nemocnice patří k ekonomicky nejlepším nemocnicím Jihomoravského kraje. Výsledek roku 2013, 2014 a roku 2015 umožňuje i vlastní investice nemocnice do lékařských přístrojů a zdravotnického vybavení, umožňuje pravidelné každoroční zvyšování platů zaměstnanců, stejné procentuální navýšení ústavních pohotovostních služeb a vyplácení odměn na konci roku, což přispívá ke stabilizaci personálu. Zřizovatel, Jihomoravský kraj, je naší nemocnici nakloněna přispívá nemalými finančními prostředky do velkých investic nemocnice. Podílí se na zateplování a výměně oken jednotlivých pavilónů nemocnice dle stanoveného harmonogramu, rekonstrukci vjezdu, budovy pro magnetickou rezonanci a

KLUB STOMIKŮ

Klub stomiků nezahálel ani během zimních měsíců. Členové společně oslavili svátek sv. Mikuláše příjemným posezením v jídelně a došlo i na dárečky. Jednou z venkovních ativit byla povedená návštěva Hodonínské ZOO, kde se odvážní zájemci z řad členů klubu a jejich rodinní příslušníci ocitli některým zvířátkům mnohem blíž, než jen přes bariéru klece či terária.

Pokračování ze str.2

úvodní slovo ředitelky Mgr. Danuše Křivákové

nákupu nejdražších přístrojů. Připravujeme se spoluúčastí kraje nákup magnetické rezonance a její uvedení do provozu, nákup nového přístroje CT. Nemocnice má připravenu svoji dlouhodobou koncepci rozvoje pro příštích 10 let. Nyní se připravuje rekonstrukce a přístavbu gynekologicko - porodnického a dětského pavilónu. Tato rekonstrukce v objemu téměř tří set miliónů bude realizována a financována na etapy. Dalším záměrem je výstavba psychiatrického oddělení a přístavba východního křídla k chirurgickému pavilónu. Psychiatrie by měla být realizována z evropských dotací, stejně jako řada dalších lékařských přístrojů. V příštích letech by měla být do areálu nemocnice přestěhována i lůžka ošetřovatelská a rehabilitační péče z Veselí n. Mor.
Nemocnice je největším zaměstnavatelem v okrese Hodonín. Má 1 030 zaměstnanců. Personálně je stabilizovaná, nepotýká se s většími problémy s nedostatkem lékařů a sester. V regionu má velmi dobré jméno. Nemocnice má v současné době velmi dobře nastartováno a chtěla by v příštích letech odvádět co nejkvalitnější lékařskou a ošetřovatelskou péči ve prospěch pacientů tohoto regionu.
Při příležitosti oslav sedmdesátky proběhl v sobotu 2. dubna 2016 od 13,00 do 17,00 hod. Den otevřených dveří za účasti představitelů Jihomoravského kraje, místopředsedy senátu, starostů okolních obcí, ředitelů sociálních zařízení, škol a finančního úřadu a široké veřejnosti. Pozvání přijala také paní architektka Ing. Eva Rozehnalová, dcera architekta B. Rozehnala a jeho žák Ing. Arch. Zdeněk Gryc. Slavnostního zahájení se ujal jihomoravský hejtman JUDr. Michal Hašek s krajským radním Antonínem Tesaříkem a kyjovským starostou Františkem Luklem. Návštěvníci měli možnost prohlédnout si celý areál nemocnice, projít si obrovský model tlustého střeva, nechat si změřit tlak, změřit hladinu cukru v krvi, vyšetřit si znaménka. Hladina cukru byla změřena 158 návštěvníkům, vyšetření zraku podstoupilo150 lidí, vyšetření EKG 72, vyšetření znamének 70 lidí a bylo provedeno mnoho dalších vyšetření.
Děti shlédly Dětské kočovné divadlo a seznámily se s pejskem Baronem, který u nás provádí canisterapii.

Děkuji svým kolegyním a kolegům za perfektně odvedenou práci a za vzornou prezentaci našeho zdravotnického zařízení.

Vážení a milí spoluobčané, přeji Vám hodně zdraví a pokud budete potřebovat zdravotní ošetření a léčení, přeji Vám spokojenost s naším zdravotnickým zařízením.

Ing. arch. Eva Rozehnalová, MUDr. Jiří Dunděra, Ing. arch. Zdeněk Gryc

Zahájení Dne otevřených dveří se zúčastnili i zástupci zřizovatele v čele s hejtmanem JMK JUDr. Michalem Haškem

Nemocnice Kyjov má opět po roce vítězku v soutěži Miss Sestra sympatie. 12. 2. 2016 se jí stala Petra Hašlíková, která vzorně reprezentovala naši nemocnici a na pomyslném trůnu vystřídala loňskou vítězku (rovněž z řad zaměstnanců naší nemocnice) Káju Panáčkovou. Gratulujeme!

Domeček pro broučky

Dětské oddělení nemocnice Kyjov

jakoby se nechalo inspirovat stále častěji vznikajícími projekty hmyzích hotelů (domečků). Důvodem ke zřízení úkrytu pro blanokřídlý a další hmyz je snaha o udržení biodiverzity - různorodosti. Autorem tohoto příbytku pro broučky je zaměstnanec nemocnice pan Jiří Antoš, který ho vyráběl ve svém volném čase rovnou dvakrát. Pro sebe i pro nemocniční park. Plně funkční bude poprvé letos na jaře.

Zásahem člověka do krajiny ubývá přirozené prostředí pro spoustu i těchto drobných živočichů a přitom stačí tak málo. Zamýšlet se nad používanou chemií - volit čistící prostředky, které nezatěžují životní prostředí, ponechat na zahradě i poněkud neuklizený kout s trsem kopřiv nebo hromádku listí, které se stanou azylem nádherných baboček.

Samotářské včely – jsou včelky, vývojově mladší než včela medonosná. Nebodají, netvoří roje, jsou nenápadné, zato výkonné. Jedná se o druhy, které nemají dělnice, každá samička je plodná a dokonce i někteří trubci opylují květy.Na našem území žijí desítky druhů. Poznáte je podle pylu na nožkách nebo bříšku. Patří mezi ně třeba pískorypky, ploskočelky, chluponožky, drvodělky, zednice a mnohé další. Každý druh má odlišný způsob života, a je běžné, že se v hnízdišti usídlí během roku vícero druhů v různou dobu. Žijí sami, některé druhy případně v malých skupinkách.

Kutilky – jsou dravé vosičky buď nenápadné, či podobné vosám svým ochranným zbarvením. Kutilka si najde vhodnou dutinku, připraví a vyrazí na lov zásob pro potomstvo. „Oběť" paralyzují, ale nezabijí. Po přinesení do chodbičky k ní nakladou vajíčka a dutinku uzavřou, nejčastěji hlínou. Vylíhlé larvy mají co „baštit" a pokud jde vše dobře, zhruba po měsíci se vyklube ven další mladá kutilka.

Od toho, aby se výše zmiňovaní tvorečkové náhodou nepřemnožili, jsou tu parazité. Zlatěnky nenápadně kladou vajíčka kutilkám do dutinky, když jsou na lupu. Lumci k nim zase svým dlouhým kladélkem proniknou zazátkovaným otvorem.

Berušky, včelky, zkrátka všichni obyvatelé broučího domečku se Vám za poskytnutí přístřeší bohatě odmění. Nabídnou zajímavou podívanou. Dovolí vám nahlédnout pěkně zblízka na ten čilý ruch, umožní studovat jejich zvyky. Je to bezpečné stejně jako v přírodě. Nechte se inspirovat.

Vaše veverka Čiperka

Vyrobte si doma malý hmyzí hotel třeba ze starého květináče.

Napsali jste nám

Redakce si vyhrazuje právo na krácení příspěvků.

DOŠLO DNE: 12. 01. 2016 INT

Dobrý den,

Chtěl bych poděkovat panu primáři a všem doktorům a sestrám na oddělení interny, kde jsem byl hospitalizován s trombózou a takový přístup od všech na oddělení jsem nikde nezažil a to mám za sebou opravdu dlouhé měsíce strávené v nemocnicích. Na oddělení interny je opravdu velmi příjemná atmosféra a ze zaměstnanců tam jde poznat, že jsou opravdu špička ve svém oboru a dělají tu práci velmi dobře. Já sám jsem ředitel a opravdu musím uznat, že mě jejich přístup natolik nadchl, že jsem Vám touto cestou chtěl poděkovat, jak skvělou práci u Vás v Kyjově odvádíte!

S přáním hezkého dne

Omelka Tomáš

CHIR + RTG

DOŠLO DNE: 11. 01. 2016

Vážená paní ředitelko, vážená paní náměstkyně pro oš. péči,

6.1.2016 kolem 18 hodiny jsem přijel se svým synem Maxmiliánem, který utrpěl poranění v obličejové části vyžadující chirurgické ošetření, do Vaší nemocnice. V postupně plnící se čekárně u chirurgické ambulance, sloužící zároveň jako centrální příjem, odbavování pacientů probíhalo bez problémů. Na RTG pracovišti musím velmi pochválit a vyzdvihnout mladou slečnu (paní) za přístup k mému 5-letému synovi, její krásné vysvětlení co ho vlastně čeká a tím navazující spolupráce při snímkování byla skvělá.
Samotné ošetření od pana doktora a sestřičky bylo taktéž na jedničku. Tato sestřička a sestřička na evidenci velmi lidským přívětivým přístupem dokázaly okouzlit mého syna, který má na ně do dnešního dne krásné zážitky.
Tímto bych chtěl velmi poděkovat veškerému ošetřujícímu personálu. Vážím si jejich práce a je dobré mít takové zaměstnance.
Přeji Všem hodně štěstí a úspěchů nejen v pracovním, ale i v osobním životě.

Děkuji velmi s pozdravem Bc. Michal Vodička, DiS

16.1.2016

Vážená paní ředitelko Mgr. Křiváková,

chtěla bych touto cestou poděkovat za výbornou zdravotní péči při mé hospitalizaci na infekčním oddělení v prosinci 2015.

Děkuji panu primáři MUDr. Blažkovi a celému kolektivu oddělení za velmi profesionální přístup, odborné léčení a péči, která mně byla věnována. K mému vyléčení přispěl i velice lidský přístup celého kolektivu.

Ještě jednou všem děkuji

Andrea Arcante

Andrea Arcante

Josífek a Matylda

V předminulém vydání Naší Nemocnice jsme oslovili Vás čtenáře a děti s prosbou o pomoc: hledali jsme jména pro vílu a skřítka - nemocniční panenky. Malí pacienti z dětského oddělení je nakonec pokřtili po svém. Seznamte se s Josífkem a Matyldou.
Za vaše příspěvky a tipy děkujeme.

Jak to všechno začalo | *Mgr. Blanka Pokorná*

Již před první světovou válkou pociťovalo město Kyjov i jeho okolí nedostatek dostupné nemocniční péče. Na oslavu 60. jubilea vladaření císaře Františka Josefa I. se usneslo obecní zastupitelstvo, že se založí fond s finančním základem 20 000 korun na zřízení okresní nemocnice. Úroky se měly připisovat ke kapitálu, až by dostoupil takové výše, že by stačil na zřízení nemocnice. Za vládního komisaře dr. Pánka za 1. světové války byla koupena z těchto peněz budova v Čelakovského ulici, používaná za války jako nemocnice.

Až do r. 1918 tedy mělo město v Čelakovského ulici epidemickou nemocnici (30. dubna 1870 totiž vyšel zákon, podle kterého je každá obec povinna se postarat o řádné izolování osob postižených nakažlivou nemocí). Obec však poté budovu pronajala Ředitelství státních drah, které zde zřídilo kanceláře a byty pro zaměstnance. Když v r. 1922 vypukla v okresech Uherské Hradiště a Uherský Brod epidemie spály, hrozilo nebezpečí, že se rozšíří také na kyjovský okres. Okresní politická správa proto vyzvala Obecní radu města Kyjova, aby zřídila ve městě izolační epidemickou nemocnici nebo alespoň zvláštní místnost. Rada na výzvu odpověděla, že takovou nemocnici zřídila v budově zámečku, což ovšem okresní politická správa nepovažovala za dostatečné opatření, protože se budova nachází uprostřed města a není možné nemocné hospitalizovat podle pohlaví. Současně navrhla obci, aby společně s Okresní nemocenskou pokladnou v Kyjově vystavěla novou izolační nemocnici, která by v době, kdy by zde nebyli umístěni pacienti s nakažlivou infekční chorobou, sloužila jako nemocnice normální.

Na rok 1926 zařadila městská rada Kyjova do obecního rozpočtu částku 100 000 Kč na postavení nemocnice. Požadavek na postavení nemocnice vzešel také z jednání okresního zastupitelstva 24. dubna 1929. Na podporu usnesení okresního zastupitelstva se Městská rada v Kyjově rozhodla ve svém sezení dne 10. května 1929 darovat na stavbu okresní nemocnice městský pozemek. Byly vytipovány dvě lokality: na Újezdě a za židovským hřbitovem (místo, kde stojí nemocnice dnes).

Zemský výbor sice uznal, že nemocnice je na kyjovském okrese třeba, ale subvenci na výstavbu v následujících 5 - 6 letech zamítl s odůvodněním, že přednější je vybudování nemocnic v Dačicích, Českém Těšíně, Břeclavi, pak ve Žďáře, nebo v Novém Městě, a v Boskovicích. Pokud by chtěl Kyjov stavbu nemocnice přece jen prosadit, musí se tak stát na vlastní náklady. Za tím účelem 12. dubna 1930 zřídilo okresní zastupitelstvo Fond k vybudování okresní nemocnice v Kyjově.

Finance fondu zřejmě na vybudování nemocnice nestačily a celá záležitost na několik let usnula. Až 21. dubna 1938 oznámil obci okresní úřad, že v rámci doplnění sítě dosavadních nemocnic má být také v Kyjově zřízena okresní nemocnice vzhledem k centrální poloze, výhodným komunikačním spojům, značným vzdálenostem nejbližších nemocnic, jejich přeplněnosti a špatným zdravotně-sociálním poměrům v okrese. Zastupitelstvo Kyjova ihned rozhodlo, že na stavbu věnuje stavební pozemek a příspěvek 1 milion korun, splatný do 15 let v ročních splátkách. Pro umístění nemocnice byl vybrán pozemek nad židovským hřbitovem při okresní silnici Žarošice - Kyjov v trati zvané Díly od Boršovska.

Okresní zastupitelstvo se usneslo, že při nemocnici bude i okresní chorobinec. Stanovilo počet nemocničních lůžek na 130, a to 50 chirurgických, 40 interních, 12 dětských a 28 pro izolační pavilon. Okresní chorobinec se 60 lůžky se měl vystavět až v další etapě. Součástí nemocničního areálu měl být navíc pavilon pro byty lékařů a sester, hospodářská část (kotelna, prádelna, kuchyň), místnosti prosekturní a patřičné zařízení desinfekční. Podmínkou pro stavbu nemocnice byla také vyhovující kanalizace, elektrické osvětlení a přívod hygienicky bezvadné vody.

Zaměření pozemků provedl zdejší inženýr František Křivánek, zaknihování advokát dr. Vladimír Broček. Vypracováním projektu nemocnice byl pověřen ing. arch. Bedřich Rozehnal z Brna.

Ještě v roce 1938 se začalo stavět. Jako první byla vybudována hlavní vrátnice (1 710 000 Kč), obytná budova ředitele, správce a operačního zřízence (2 582 000 Kč).

V následujícím roce byl postaven chirurgický pavilon nákladem 19 000 410 Kč, interní pavilon za 7 250 000 Kč, izolační pavilon za 3 226 000 Kč, prosektura za 859 000 Kč a budova řádových sester za 4 429 000 Kč. Pro odpadové vody z nemocnice musel okres zřídit samostatný odpad podél dráhy nákladem 73 000 korun nebo se připojit na městskou kanalizaci.

venkovní i vnitřní omítku, zničily dveře, nábytkové, strojní a rovněž lékařské zařízení. Když k tomu připočteme ještě drancování nemocničního zařízení počátkem dubna 1945, dosáhla škoda celkové výše 15 milionů korun. Teprve za 11 měsíců se podařilo nemocnici upravit tak, že v ní mohl začít provoz.

15. března 1939 obsadili území bývalého Československa Němci. Do Kyjova přibyly jednotky německé okupační armády již odpoledne téhož dne. Němci se usídlili v našem městě na celou dobu války a jejich pozornosti neušla ani rozestavěná nemocnice. Od července r. 1943 zde byl zřízen lazaret SS, který nemocnici okupoval až do dubna 1945. Pod tlakem blížící se fronty začali Němci pod bedlivým dozorem správce Hauptsturmführera Otta lazaret ve dnech 3. - 5. dubna stěhovat.

V polovině dubna 1945 se fronta přiblížila bezprostředně ke Kyjovu. 15. dubna se začalo bojovat o Mistřín, který byl ze středy 18. na čtvrtek 19. dubna osvobozen. 19. dubna pak byly osvobozeny i sousední Svatobořice a boje se přesunuly ke Kyjovu. Před 13. hodinou začalo ostřelování Kyjova. Poněvadž nemocnice byla důležitým strategickým bodem, odkud mohli Němci kontrolovat silnici vedoucí od Svatobořic, vybudovali si zde opevněné dělostřelecké hnízdo, kam se ponejvíce soustřeďovala dělostřelecká palba útočících sovětských vojsk. Ač palba poškodila v Kyjově mnoho domů, nemocnice byla zasažena nejvíce. K dalšímu dělostřeleckému souboji došlo ještě v pondělí 23. dubna, kdy dělostřelecké granáty zapálily v nemocnici ještě skladiště materiálu, nářadí a náčiní.

Výsledky válečného „hospodaření" Němců byly zničující: nemocnice dostala celkem 33 přímých dělostřeleckých zásahů, které nejvíce poškodily hlavní nemocniční budovu. Výbuchy a tlak vzduchu vyrazily všechna okna, poškodily

Na začátku 1946 byl areál nemocnice oplocen drátěným plotem. 1. dubna bylo otevřeno interní a chirurgické oddělení s 294 lůžky. Primářem na chirurgickém oddělení byl ustanoven dr. Drobný s jedním sekundářem a na interním dr. Doubrava. Stále byl nedostatek zkušeného ošetřujícího personálu, nástrojů, vozidel, lůžkovin, čímž se provoz značně komplikoval. Koncem roku 1946 bylo v nemocnici již 6 sekundárních lékařů, ústavní lékařka a doplněn kancelářský a pomocný personál. Nemocnice denně ošetřila průměrně 20 osob. Za tento rok bylo 299 porodů, skoro denně se rodilo dítě. Těhotné ženy stále více a více vyhledávaly porodnici. Všichni žáci opouštějící školu prošli rentgenologickým vyšetřením. MUDr. V. Pacasová se pečlivě věnovala zubnímu ošetření školní mládeže.

Nemocnice se postupem času rozrůstala o klinická i diagnostická oddělení, například plicní, oční, neurologické či kožní. V roce 1952 bylo otevřeno oddělení klinické biochemie, o rok později transfuzní a hematologické. Nejmladší obory začaly svoji činnost v devadesátých letech minulého století, jako například oddělení nukleární medicíny, onkologie nebo mikrobiologie.

Co je to syndrom třeseného dítěte?

Forma hrubého poranění hlavy způsobeného nešetrným zacházením s dítětem. Důsledkem může být poškození mozku (různého stupně), ale také smrt následkem zranění. K syndromu třeseného dítěte dochází obvykle při neadekvátní snaze rodičů utišit plačícího potomka. Ve hře je spousta rizikových faktorů, které pravděpodobnost vzniku syndromu zvyšují.

Je velmi důležité si uvědomit, že každé dítě je naprosto unikátní a neexistuje tedy univerzální technika tišení pláče, která by zabírala u všech. V souladu s tím jak poznáváte své dítě, nacházíte způsoby konejšení, které je spolehlivě uklidní.Na prvním místě je třeba vyloučit jako příčinu pláče neuspokojení zákadních potřeb dítěte. Je dítě nakrmené? Nepotřebuje přebalit? Malé dítě je mimořádně citlivé i na vaše momentální rozpoložení a pokud sami nejste v klidu, jen těžko se vám ho povede zklidnit.
Mezi obecně osvědčené metody tišení pláče patří podání dudlíku, plynulá chůze s dítětem v náručí, projížďka na čerstvém vzduchu v kočárku, jemná masáž a hlazení či promlouvání klidným hlasem nebo zpívání. Použití peřinky - zavinovačky navozuje větší pocit bezpečí. Vyzkoušet můžete i tzv. bílé šumy - zvuky tlukotu srdce, tekoucí vody, vysavače na pozadí. Je pravděpodobné, že ve snaze dítě uklidnit budete muset kombinovat více způsobů. Až praxí si osvojíte ten nejlepší.

Co prozrazuje pláč?

Ne vždy je pláč projevem zdravého vývoje. Mějte se na pozoru, pokud vaše dítě opakovaně zvrací nebo má průjem. Zbystřete jestliže má vaše dítě mladší 6 měsíců teplotu nad 38 stupňů nebo se v jeho stolici objeví hlen či krev. Nebojte se vyhledat radu a odbornou pomoc v situacích, kdy si nevíte rady - pouze cítíte, že s dítětem není něco v pořádku.

V období, kdy je na vás dítě zcela závislé je pláč důležitým komunikačním prostředkem. Nenechte se zaskočit dlouhotrvajícími epizodami neutěšitelného pláče, které budou přicházet zejména v pozdním odpoledni a ve večerních hodinách. Pláč je přirozená součást vývoje. Extrémně plačtivé dítě dokáže proplakat až 5 hodin denně bez zjevné příčiny. Konkrétní doba pláče se u dětí liší, ale je tu podobný průběh. Souvisí to s věkem dítětem. Jak dokazuje vědecký výzkum, celková doba pláče dosahuje maxima kolem dvou měsíců věku dítěte. Okolo čtvrtého měsíce věku se dětský pláč více vztahuje k vnějším podnětům. Situace se stává pro rodiče snadnější a zvladatelnější.

Mechanismus vzniku

Nejčastěji dochází k poranění ve chvíli, kdy je dítě drženo v rukou a je s ním prováděn prudký pohyb dopředu, dozadu. Může k němu dojít i pokud dítě narazí hlavičkou na překážku (včetně měkkých podložek).

Pokud své dítě svěřujete dočasně do péče jiné osobě, důkladně zvažte, zda je dostatečně způsobilá se o dítě postarat a zachová chladnou hlavu i při dlouhotrvajícím pláči, aniž by s ním zacházela v afektu.

I ZDÁNLIVĚ NEZVLADATELNÁ SITUACE MÁ ŘEŠENÍ. NIKDY SE PROTO NESNAŽTE UTIŠIT PLAČÍCÍ DÍTĚ TAK, ŽE S NÍM BUDETE TŘÁST!

Znázornění mechanismu vzniku

Rizika ze strany dítěte	Rizika u pečující osoby
sklon ke zvýšené plačtivosti	nevyrovnanost,
věk do 1 roku	neschopnost zvládat stres
předčasné narození	prudká povaha
postižení či zvl. potřeby	nízký věk rodiče
dítě z vícečetného těhotenství	psychická nevyzrálost
kolika	užívání návykových látek
mužské pohlaví	

Zdroj: http://www.nemkyj.cz/file/5252/Letak_SBS_Kyjov.pdf

Občasný magazín nejen pro pacienty.
Vydává Nemocnice Kyjov,
příspěvková organizace

Evid. č. MK ČR E20450

Grafické zpracování a tisk
A studio group, spol. s r. o.
Náklad 5300 ks

Adresa redakce:
Nemocnice Kyjov,
příspěvková organizace
Strážovská 1247
697 33 Kyjov
tel.: 518 601 201
e-mail: dotazy@nemkyj.cz

POHLED Z PRAXE
Syndrom třeseného dítěte
(z. angl. SBS)

Mgr. Dagmar Piskatá

Únava, vyčerpání z nedostatku spánku a plačící dítě, které není k utišení. Tuto situaci si dovede živě představit nejedna čerstvá maminka. Pak stačí, aby na chvíli „povolily nervy", a žena s dítětem zatřese. Trvá to pár vteřin, ale následky mohou být celoživotní.
Lékaři tento úkaz odborně nazývají syndrom třeseného dítěte, zkráceně SBS (z angl. Shaken Baby Syndrome) a řadí jej mezi formy závažného poranění hlavy způsobené nešetrným zacházením s dítětem. Ve většině případů k SBS dochází při snaze utišit plačící dítě, může však být způsoben i prudším nárazem hlavičky na měkkou podložku. Dítě se pak může potýkat s celoživotními následky lehkého nebo těžšího poškození mozku, jsou ale známy i případy, kdy dítě na následky vnitřního poranění zemřelo.
V ČR není problematika SBS široké veřejnosti příliš známá. Nemocnice Kyjov se proto rozhodla, že dá v rámci poporodní hospitalizace maminkám možnost zúčastnit se přednášky, kde se dozví, jak zacházet s plačtivým dítětem či co dělat, když se budou cítit na pokraji svých fyzických i psychických sil. K dispozici je jim také leták obsahující nejdůležitější informace a kontakty na odbornou pomoc.
První týdny po porodu jsou pro rodičky velmi náročným obdobím, během kterého se vyrovnávají s hormonálními změnami ve svém těle, přizpůsobují životní rytmus miminku a seznamují se s jeho potřebami. Základním komunikačním prostředkem je v tomto období dětský pláč, jenž je nedílnou součástí přirozeného vývoje. Je důležité nenechat se zaskočit dlouhotrvajícími epizodami neutišitelného pláče, které často přichází v pozdním odpoledni a ve večerních hodinách. To, že některé děti dokáží plakat bez zjevného důvodu i pět hodin, je většinou normální.
Konkrétní doba pláče je individuální, její trvání má ale u všech dětí podobný průběh. Od druhého týdne života se doba, kterou miminko denně propláče, postupně prodlužuje. Přibližně po dvou měsících dosáhne svého maxima, pak se začne zkracovat. Ve čtvrtém měsíci se navíc pláč začne vztahovat ke konkrétním podnětům a jeho tišení se tak stává podstatně jednodušším.
Každé dítě je jiné a neexistuje univerzální způsob, jak je zklidnit. Nikdy se však nesnažte dítě zklidnit třesením. Miminko pak může přestat plakat jen proto, že mu způsobíte stav podobný otřesu mozku! Jestliže cítíte, že plačící dítě nezvládáte a hromadí se ve Vás hněv, pokuste se vyhledat někoho, kdo by Vás mohl v péči dočasně vystřídat. Pokud jste doma sami, uložte dítě do postýlky a opusťte místnost. Pusťte si hudbu, zhluboka dýchejte, procházejte se a nechte slzy, aby odplavily stres. Miminko je mimořádně citlivé na náladu rodičů a často se stává, že se zatím zklidní samo.
Pokud se epizody neutišitelného pláče objevují často, raději kontaktujte dětského lékaře či využijte odborné pomoci Center vývojové péče. Důležité kontakty a odkazy na weby zabývající se danou problematikou najdete v letáku Syndrom třeseného dítěte, který je k dispozici na internetových stránkách Nemocnice Kyjov.

Zdroj: http://www.nemkyj.cz/file/5252/Letak_SBS_Kyjov.pdf

LÉKÁRNA V AREÁLU NEMOCNICE
V naší lékárně pro Vás máme vždy něco nového

PharmDr. Pavla Brančová

V naší lékárně máme pro vás vždy něco nového.

V současné době připravuje DÁRKOVÉ POUKÁZKY, které budou moci zakoupit pacienti a klienti naší lékárny jako pozornost pro své blízké. Tyto dárkové poukazy budou vystaveny na částku, kterou si zvolí klient a obdarovaný ji bude moci využít na zaplacení zakoupeného volně prodejného sortimentu. Termín, kdy budou poukázky v prodeji ještě upřesníme na webových stránkách, předpokládaný termín je březen.

Probíhající akcí jsou SLEVY PARKOVNÉHO pro pacienty a klienty naší lékárny, kteří si vyzvednou léky nebo zakoupí potravinové doplňky v naší lékárně!!
Stačí v lékárně po vyzvednutí léků, či zakoupení potravinových doplňků předložit parkovací lístek, který magistra načte do systému a klient získává slevu. Výši slevy sdělí pracovník na vrátnici.
(pavilon S).

Těšíme se na Vaši návštěvu

za kolektiv lékárny
PharmDr. Pavla Brančová,
vedoucí lékárník

Co přivádí 90 % NORMÁLNÍCH LIDÍ do psychiatrické ambulance?

Přečtěte si, jak si získat a udržet duševní zdraví za pomoci klasické medicíny i alternativních metod.

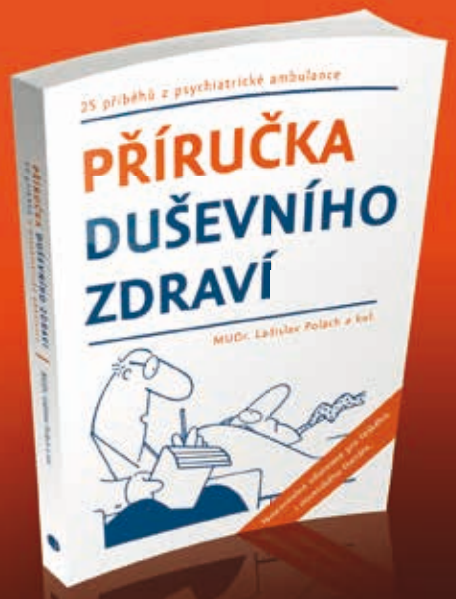

Zakoupit můžete přímo v naší ambulanci, budova K, 4. patro.

www.priruckadusevnihozdravi.cz

Stavební úpravy vjezdu do nemocnice/ *Ing. Bronislav Klečka*

Termín zahájení:	**21.9.2015**
Termín dokončení:	**30.11.2015**
Zkušební provoz:	**12/2015 – 01/2016**
Kolaudace:	**9.2.2016**
Investiční náklady:	**5 798 184,24 Kč s DPH**
Investiční fond organizace	**184,24 Kč s DPH**
Dotace z JMK	**5 000 000 Kč s DPH**

Realizací stavby byl odstraněn bezprostředně hrozící havarijní stav vjezdu do areálu nemocnice (armaturní šachty na tepelném napáječi, kde hrozilo propadení armaturní šachty). Vyřešila se dopravní situace včetně vjezdového a výjezdového systému s automatickými závorami, což zabezpečilo bezproblémový vjezd jak vozidel rychlé záchranné služby tak i pacientům a personálu nemocnice. Stav přístupových komunikací pro pěší byl zesouladěn s platnou legislativou – Vyhláškou 369/2001 Sb. o obecných technických požadavcích zabezpečující užívání staveb osobami s omezenou schopností pohybu a orientace.

Parkování v areálu nemocnice

Parkování i silniční provoz v areálu nemocnice se plně řídí silničním zákonem č.361/2000 Sb.

Vjezd do areálu nemocnice je pro klienty a návštěvy hlavní vrátnicí ze Strážovské ulice. Zde si vyzvedněte parkovací lístek, který umístěte čitelně na palubní desku vozidla. Klientům-držitelům platného průkazu ZTP vydají pracovníci vrátnice parkovací lístek pro bezplatný jednorázový výjezd. Výjezd z areálu nemocnice je po zaplacení parkovného spodní vrátnicí na ulici Pod Kohoutkem.

Parkujte pouze na vyhrazených parkovištích pro klienty.

PARKOVNÉ V AREÁLU NEMOCNICE:

výjezd do 30 minut	**bezplatné**
výjezd nad 30 minut	**50 Kč**
výjezd nad 90 minut	**100 Kč**

PARKOVNÉ NA ODSTAVNÉM PARKOVIŠTI:

jednorázový poplatek	**20 Kč**

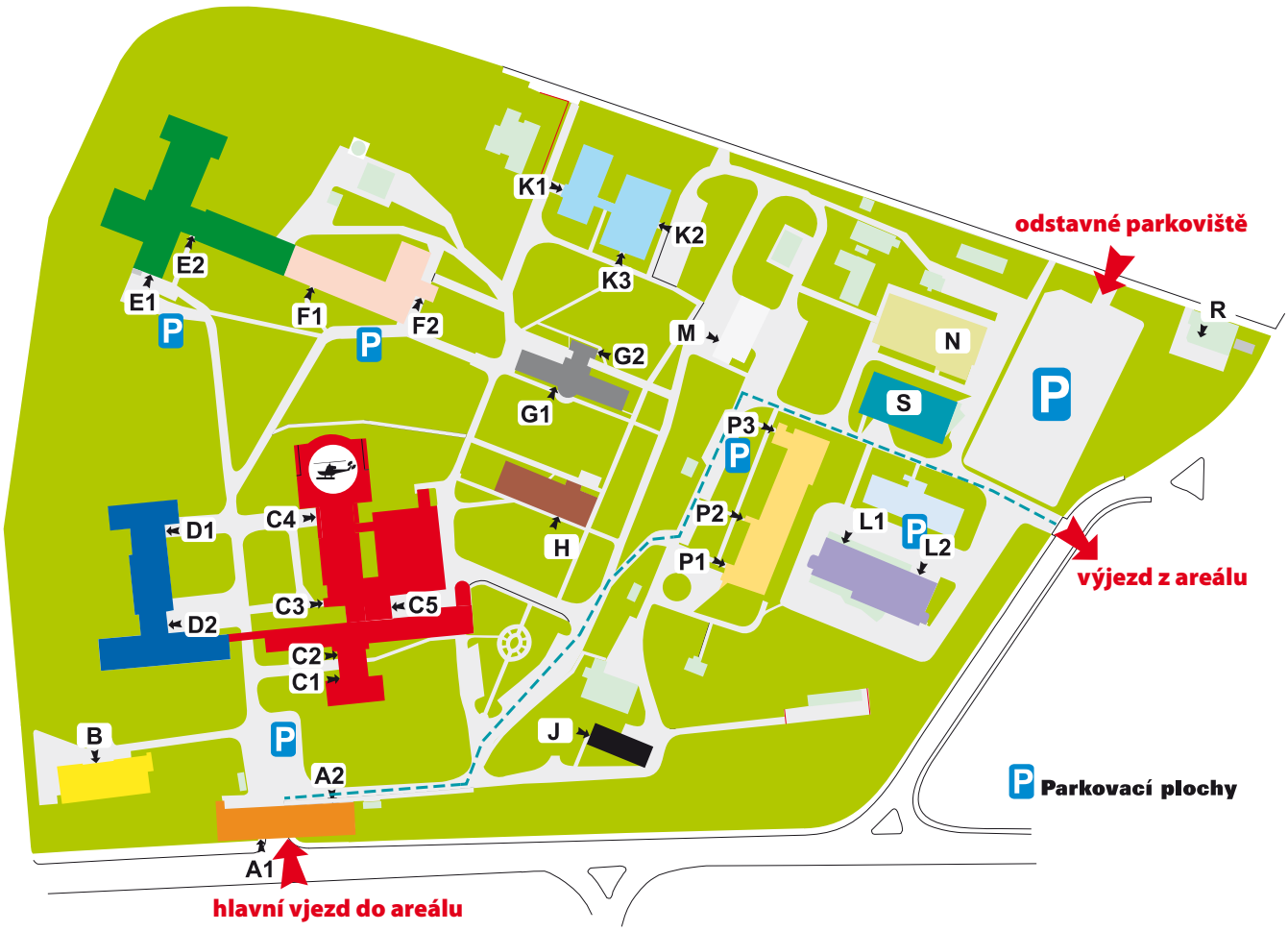

Nový systém parkování - krok za krokem

1 vjezd hlavní vrátnicí

2 vyzvednutí parkovacího lístku

3 zaplacení parkovného

4 výjezdový lístek

5 výjezd z areálu na ulici Pod Kohoutkem

6 odstavné parkoviště v areálu nemocnice

Laser – nový pilíř fyzikální terapie

Z fyzikálního hlediska se jedná o přístroj produkující světelný paprsek, který je monochromatický (tedy jen jedné vlnové délky) dokonale polarizovaný (rovinně uspořádaný) a koherentní (všechny vlny jsou v čase i prostoru orientovány stejně a dopadají ve shodné fázi).
Je nutno dodat, že laserové záření je nejvýše organizovanou formou energie ve vesmíru, která se spontánně nevyskytuje. Tyto vlastnosti z něj tvoří významného pomocníka ve velkém počtu oborů. A to od muziky (čtení disků), přes lékařství (operace očí), kosmetiku (odstranění chloupků) až po sci-fi laserové zbraně z Hvězdných válek.
Historie laseru se v porovnání s jinými objevy datuje na poměrně nedávnou dobu. Ačkoli princip stimulované emise popsal Albert Einstein už v roce 1917, první laser vznikl až v roce 1960. Sestavil jej Theodore H. Maiman a jako aktivní prostředí použil krystal rubínu. Od té doby probíhá neustálé zdokonalování používaných materiálů, výrobních postupů a rozšiřování pole působnosti, ale původní idea funkce laseru zůstává nezměněna.
Naše pracoviště RHB si pro svou laseroterapii vybrala přístroj Polaris HP od firmy ASTAR. Jedná se o jeden z nejnovějších přístrojů. K terapii můžeme využít hned tři aplikátory podle velikosti ozařované plochy. Obsluha přístroje je velmi jednoduchá, přehledná, takže si můžeme vybrat aplikaci přednastavených programů podle diagnózy, nebo si nastavit parametry individuálně na konkrétního pacienta.
Důvodů, proč je laser v dnešní době odborníky v rehabilitaci tolik doporučován, je hned několik. Tato forma fyzikální terapie je efektivní, bezpečná, jednoduchá, nenávyková, dostupná, s minimem kontraindikací a má široké spektrum působení. Princip léčby tkví v tom, že laserový paprsek nese energii, která se uvolňuje při prostupu tkáněmi a může být využita pro ošetření zanícené, pohmožděné nebo jinak poškozené tkáně. Napomáhá hojení, odstranění otoku, snížení bolesti a návratu funkce určené tkáně či orgánu procesem, který se nazývá biostimulace. To je stimulace na buněčné úrovni, což lze zjednodušeně vysvětlit tak, že energie přivedená laserovým paprskem nutí buňky, aby se chovaly podle svého genetického úkolu. Tím jsou zrychleny reparační procesy, které jsou tělu vlastní, ale bez laserové léčby by trvaly déle, nebo by se v některých případech samy nenastartovaly.
Pole využití je široké. Laseroterapii s lékařským doporučením můžeme aplikovat na hojící se rány, nekrózy kůže, bércové vředy, opařeniny, omrzliny, jizvy, akné, herpes, celulitidu, zánětlivé kloubní onemocnění, bolesti velkých kloubů, bolesti zad, přetížené úpony, syndrom karpálního tunelu, modřiny a pohmožděniny, srůstání kostí po zlomeninách, namožení svalů, bolesti periferní nervové soustavy, diabetické neuropatie...
Významnou roli hraje laser při léčbě tinnitu, což je zvukový vjem, který se objevuje bez objektivního zvukového zdroje z vnějšího prostředí. Pro pacienta je tato nemoc velmi nepříjemná, protože výrazně ovlivňuje kvalitu života. Laseroterapií se snažíme odstranit, nebo alespoň utlumit neustálé hučení v uších tím, že ozařujeme processus mastoideus a zevní zvukovod postiženého ucha. Výsledky u této diagnózy jsou velmi pozitivní a pokud tinnitus zcela nezmizí, pacienti se časem alespoň nezhoršují. Samozřejmě jsou ale i situace, v kterých je záření laserem zakázáno. Nesmí se ozařovat sítnice. Proto je pacient VŽDY během aplikace chráněn ochrannými brýlemi, které jsou v originále dodávány s přístrojem.
Přísně se dodržují i opatření ohledně prostoru pro aplikaci. Místnost s laserem musí být uzavíratelná, zatemněná a bez přítomnosti zrcadel a jiných odrazových ploch.
Terapii laserem nelze v žádném případě paušalizovat. Vždy záleží na konkrétním stavu pacienta a poškozené tkáně.

Obrázky ilustrují různá použití laserového přístroje k léčbě

Slovo LASER je zkratka z anglického Light Amplification by Stimulated Emission of Radiation, což v překladu znamená „zesilování světla stimulovanou emisí záření." Tento název nám toho moc nevysvětluje, takže myslím, že v rehabilitaci je přiléhavější označení „Světlo, které léčí."
Kontraindikace použití laseru: nádorová onemocnění, horečnaté a krvácivé stavy, nejasná patologie, epilepsie. Nesmí se ozařovat sítnice oka, endokrinní žlázy, růstové chrupavky dětí, děloha v těhotenství a kůže člověka, který před nedávnem užil fotosensibilní medikaci nebo kosmetiku.

Kdo je zdravotní laborant?

Pozice zdravotního laboranta má v systému zdravotnictví dlouholetou tradici, ačkoliv si v minulosti nejzákladnější vyšetření prováděli sami lékaři, medici nebo sestry. První dvouletá škola pro laboranty byla v Praze otevřena v roce 1946, středoškolské vzdělání měli zdravotní laboranti možnost získat po roce 1948 a vývoj vzdělávání laborantů postupně dospěl k vyšší odborné a v současné době k vysokoškolské úrovni.

Laboratorní vyšetřovací metody jsou nezbytným předpokladem a základem pro stanovení objektivní klinické diagnózy. Moderní medicína klade stále vyšší nároky i na teoretické a praktické dovednosti zdravotních laborantů. Zatímco dříve se jednalo spíš o „ruční práci", kdy zdravotní laboranti připravovali testovací roztoky, používali metody pipetování, titrace a používali při své práci mikroskop a další jednodušší přístroje jako polarimetr, kolorimetr a podobně, později umožnila mechanizace využívat soupravy chemikálií a roztoků pro různá vyšetření a s rozvojem výpočetní techniky se postupně začaly objevovat automatické analyzátory a automatické linky pro vyšetřování biologických vzorků, které jsou přímo napojeny na počítače a

další moderní přístrojovou techniku umožňující kvalitní provedení požadovaných vyšetření.

Činnosti zdravotních laborantů jsou přesně definovány platnou legislativou, podle které mohou identifikovat vzorky biologického materiálu nebo jiných vyšetřovaných materiálů, hodnotit jejich kvalitu pro požadovaná laboratorní vyšetření a zajišťovat jejich zpracování a uchovávání; obsluhují laboratorní techniku a zabezpečují její běžnou údržbu, připravují materiály nutné pro laboratorní a diagnostickou činnost, provádí základní i specializovaná laboratorní vyšetření

V Nemocnici Kyjov pracují zdravotní laboranti na čtyřech úsecích – oddělení klinické biochemie, hematologicko-transfuzním oddělení, na mikrobiologii a na patologii.

Na fotografiích historické laboratorní přístroje: mikroskop a refraktometr; vyobrazení odběru krve v minulosti; současná laboratorní technika

Den otevřených dveří 2. 4. 2016

Dne otevřených dveří Nemocnice Kyjov využilo skoro pět stovek návštěvníků! Rekordní účast vedení nemocnice potěšila. Návštěvníci si prohlédli více než třicet nemocničních úseků. Velký zájem byl o expozice laboratoří (například na patologii či mikrobiologii), taky o ochutnávku potravinových doplňků. Fronty se zpočátku tvořily u měřidla tuku v těle, taky u nácviku resuscitace. Hladinu cukru v krvi si nechalo změřit 158 návštěvníků, vyšetření zraku podstoupilo 150 lidí, bylo provedeno 70 vyšetření kožních znamének a mnoho dalších odborných vyšetření.
Tradičně oblíbené bylo dětské oddělení. Malí návštěvníci se formou hry seznámili s lidským tělem, taky se psem Baronem, který nemocnici pravidelně navštěvuje v rámci canisterapie. Pro zpestření vystoupilo Dětské kočovné divadýlko Kyjov. Děti si z nemocnice odnesly téměř čtyři sta nafukovacích balónků s motivem nemocnice. Běžný provoz po dobu dne otevřených dveří zůstal beze zbytku zachován.

Vítězové soutěže v malování panenek Kiwanis:

1. místo Stelinka Valachovičová
2. místo Matěj Balajka
3. místo Aileen Kaňkovská

Na dětském oddělení zůstala nevyzvednutá první cena a dvě další (nevítězné) panenky od dětí – Natálka Kotásková a Pavel Vlach. Prosíme děti, aby si ceny u nás vyzvedly.

2010

Střípky

aneb co se u nás v poslední době událo

Nadační příspěvek ČEZ

Nemocnice Kyjov, příspěvková organizace získala v roce 2015 z grantového řízení Podpora regionů nadační příspěvek od Nadace ČEZ na projekt – Zvýšení bezpečnosti a komfortu při přesunu pacientů v areálu Nemocnice Kyjov. V rámci tohoto projektu byly pořízeny transportní vozíky v počtu 15 ks, pro sedící pacienty 12 ks, pro ležící pacienty 5 ks a pro sedící pacienty z vyšší nosností celkem 3 ks.
www.nadacecez.cz

NADACE ČEZ

SLUŽBY PRO DOMOV

ŽEHLENÍ PRÁDLA

DOVOZ PRÁDLA ZDARMA

VOLEJTE 606 505 032

ASISTENCE PRO SENIORY

PŮSOBÍME NA CELÉ JIŽNÍ MORAVĚ

HLÍDÁNÍ DĚTÍ

ÚKLID

sluzbyprodomov.cz

Prodej a servis vozů HYUNDAI
Servis vozů ŠKODA

HYUNDAI v Kyjově

Široký výběr skladových vozů za výhodné ceny.

AUTORIZOVANÝ SERVIS JE KVALITNÍ, NIKOLI NEJDRAŽŠÍ !

Nabízí kompletní servisní služby od mytí vozů přes garanční prohlídky až po online diagnostiku.

Kyjov, Strážovská – naproti nemocnice
518 730 511 | www.vistacar.cz

VISTA car®

HYUNDAI

ŠKODA Servis